

Министерство науки и высшего образования РФ Ульяновский государственный университет	Форма	
Ф- Программа государственной итоговой аттестации		



УТВЕРЖДЕНО

решением Ученого совета ИМЭиФК УлГУ
от «18» мая 2022 г., протокол №9/239

Председатель В.И. Мидленко
(подпись, расшифровка подписи)

«18» мая 2022 г.

**ПРОГРАММА
ГОСУДАРСТВЕННОЙ ИТОГОВОЙ АТТЕСТАЦИИ**

Факультет	Последипломного медицинского и фармацевтического образования
Кафедра	Факультетской хирургии
Курс	2

Специальность ординатуры 31.08.58 – Оториноларингология
код специальности, полное наименование

Форма обучения очная

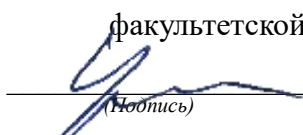
Дата введения в учебный процесс УлГУ: «01» сентября 2022 г.

Программа актуализирована на заседании кафедры протокол № 11 от 29.06 2023

Программа актуализирована на заседании кафедры протокол № _____ от _____ 20__

Сведения о разработчиках:

ФИО	Кафедра	Должность, ученая степень, звание
Нестерова Алёна Валерьевна	Факультетской	доцент, к.м.н., доцент

СОГЛАСОВАНО		
Заведующий выпускающей кафедрой		
факультетской хирургии		
		/Чарышкин А.Л./
(Подпись)		(ФИО)
«28»	04	2022 г.

Министерство науки и высшего образования РФ Ульяновский государственный университет	Форма	
Ф- Программа государственной итоговой аттестации		

1. Цели и задачи

Государственная итоговая аттестация проводится в целях определения соответствия результатов освоения ординаторами образовательной программы соответствующим требованиям федерального государственного образовательного стандарта.

К государственной итоговой аттестации допускается обучающийся, не имеющий академической задолженности и в полном объеме выполнивший учебный план или индивидуальный учебный план по соответствующей образовательной программе высшего образования.

Задачи государственной итоговой аттестации:

1. Приобретение профессиональных знаний и умений.
2. Формирование у обучающегося клинического мышления.
3. Овладение практическими навыками и компетенциями.

2. Место в структуре ОПОП

Государственная итоговая аттестация ординаторов по специальности 31.08.58 – Оториноларингология относится к блоку 3 базовой части основной образовательной программы высшего образования - программы подготовки кадров высшей квалификации и завершается присвоением квалификации «*Врач-оториноларинголог*».

Имеет трудоемкость 3 ЗЕТ (108 часов) в т.ч. 8 часов контактной работы с преподавателем

3. Перечень планируемых результатов ГИА, соотнесенных с планируемыми результатами освоения образовательной программы

Государственная итоговая аттестация призвана определить степень освоения следующих компетенций выпускников ординатуры по специальности 31.08.58 – Оториноларингология в соответствии с федеральным государственным образовательным стандартом высшего образования (уровень подготовки кадров высшей квалификации), утвержденным Приказом Министерства образования и науки РФ от 26.08.2014 №1101:

В результате освоения программы ординатуры у выпускника должны быть сформированы

3.1 Универсальные компетенции выпускника, освоившего программу ординатуры:

- готовность к абстрактному мышлению, анализу, синтезу (УК-1);
- готовность к управлению коллективом, толерантно воспринимать социальные, этнические, конфессиональные и культурные различия (УК-2);
- готовность к участию в педагогической деятельности по программам среднего и высшего медицинского образования или среднего и высшего фармацевтического образования, а также по дополнительным профессиональным программам для лиц, имеющих среднее профессиональное или высшее образование в порядке, установленном федеральным органом исполнительной власти, осуществляющим функции по выработке государственной политики и нормативно-правовому регулированию в сфере здравоохранения (УК-3)

3.2. Профессиональные компетенции выпускника, освоившего программу ординатуры: профилактическая деятельность:

- готовность к осуществлению комплекса мероприятий, направленных на сохранение и укрепление здоровья и включающих в себя формирование здорового образа жизни, предупреждение возникновения и (или) распространения заболеваний, их раннюю диагностику, выявление причин и условий их возникновения и развития, а также направленных на устранение вредного влияния на здоровье человека факторов среды его обитания (ПК-1);
- готовность к проведению профилактических медицинских осмотров, диспансеризации и

Министерство науки и высшего образования РФ Ульяновский государственный университет	Форма	
Ф- Программа государственной итоговой аттестации		

осуществлению диспансерного наблюдения за здоровыми и хроническими больными (ПК-2); готовность к проведению противоэпидемических мероприятий, организации защиты населения в очагах особо опасных инфекций, при ухудшении радиационной обстановки, стихийных бедствиях и иных чрезвычайных ситуациях (ПК-3);

- готовность к применению социально-гигиенических методик сбора и медико-статистического анализа информации о показателях здоровья взрослых и подростков (ПК-4);

диагностическая деятельность:

- готовность к определению у пациентов патологических состояний, симптомов, синдромов заболеваний, нозологических форм в соответствии с Международной статистической классификацией болезней и проблем, связанных со здоровьем (ПК-5);

лечебная деятельность:

- готовность к ведению и лечению пациентов, нуждающихся в оказании оториноларингологической медицинской помощи (ПК-6);
- готовность к оказанию медицинской помощи при чрезвычайных ситуациях, в том числе участию в медицинской эвакуации (ПК-7);

реабилитационная деятельность:

- готовность к применению природных лечебных факторов, лекарственной, немедикаментозной терапии и других методов у пациентов, нуждающихся в медицинской реабилитации и санаторно-курортном лечении (ПК-8);

психолого-педагогическая деятельность:

- готовность к формированию у населения, пациентов и членов их семей мотивации, направленной на сохранение и укрепление своего здоровья и здоровья окружающих (ПК-9);

организационно-управленческая деятельность:

- готовность к применению основных принципов организации и управления в сфере охраны здоровья граждан, в медицинских организациях и их структурных подразделениях (ПК-10);
- готовность к участию в оценке качества оказания медицинской помощи с использованием основных медико-статистических показателей (ПК-11);
- готовность к организации медицинской помощи при чрезвычайных ситуациях, в том числе медицинской эвакуации (ПК-12).

–
В результате освоения основной профессиональной образовательной программы – программы ординатуры по специальности 31.08.58 – «Оториноларингология» ординатор должен:

Знать:

- основы социальной гигиены и организации оториноларингологической помощи населению;
- принципы врачебной этики и деонтологии;
- основы законодательства и директивные документы, определяющие деятельность органов и учреждений здравоохранения;
- деятельность учреждений здравоохранения в условиях страховой медицины;
- организационную работу скорой и неотложной помощи;
- правовые основы деятельности врача оториноларинголога;
- юридические аспекты предоставления платных медицинских услуг населению;
- основные вопросы экономики в здравоохранении;
- организацию, проведение диспансеризации оториноларингологических больных, анализ ее эффективности;
- особенности санэпидрежима в отделениях оториноларингологического стационара, поликлиники;

Министерство науки и высшего образования РФ Ульяновский государственный университет	Форма	
Ф- Программа государственной итоговой аттестации		


- показания к госпитализации ЛОР больных;
- основы топографической анатомии областей тела и, в первую очередь, головы, шеи, пищевода;
- основные вопросы нормальной и патологической физиологии ЛОР-органов у здоровых и больных людей;
- основы применения эндоскопии и рентгенодиагностики для обследования и лечения оториноларингологических больных, роль и назначение биопсии в оториноларингологии;
- причины возникновения патологических процессов в организме, механизмы их развития и клинические проявления;
- вопросы клиники, диагностики и лечения воспалительных заболеваний уха;
- внечерепные и внутричерепные осложнения при острых и хронических заболеваниях уха;
- клинику, диагностику и лечение воспалительных заболеваний носа и околоносовых пазух;
- клинику, диагностику и лечение воспалительных заболеваний глотки;
- клинику, диагностику и лечение воспалительных заболеваний гортани и трахеи;
- особенности воспалительных заболеваний ЛОР-органов у детей;
- влияние производственных факторов на состояние ЛОР-органов;
- этиологию опухолей, морфологические проявления предопухолевых процессов,
- морфологическую классификацию опухолей, механизмы канцерогенеза на уровне клетки, органа, организма;
- клиническую симптоматику доброкачественных и злокачественных опухолей ЛОР-органов, их клинику, принципы лечения и профилактику;
- клиническую симптоматику, диагностику предраковых заболеваний;
- вопросы травмы и повреждений ЛОР-органов и оказания неотложной помощи;
- принципы, приемы и методы обезболивания в оториноларингологии, основы интенсивной терапии и реанимации у больных с ЛОР патологией;
- особенности фармакологического действия анестетиков местного обезболивания и препаратов для общего обезболивания;
- вопросы пластической и восстановительной хирургии ЛОР-органов при их аномалии развития и приобретенных дефектах и деформациях;
- вопросы аудиологии и сурдологии;
- клинику, диагностику, дифференциальную диагностику различных форм поражения органа слуха, осложнения;
- принципы рентгенологического исследования ЛОР-органов и их информативность;
- вопросы реабилитации слуха у взрослых и детей;
- основы слухопротезирования у детей и взрослых;
- особенности исследования слуха у детей;
- общие вопросы фонологии;
- заболевания голосового аппарата;
- физио- и аэрозоль терапию в фонологии;
- принципы действия и методики физиотерапевтических воздействий, применяемых в медицине;
- общие вопросы отоневрологии;
- частные вопросы отоневрологии;
- профессиональные заболевания уха (химические травмы, шумовую и шумовибрационную травму, сенсоневральную тугоухость, лабиринтопатию);
- профессиональные заболевания верхних дыхательных путей и уха (острые и хронические токсические поражения, аллергические заболевания, заболевания от загазованности и запыленности);
- производственный травматизм ЛОР-органов;
- экспертизу трудоспособности при производственной травме ЛОР-органов;

Министерство науки и высшего образования РФ Ульяновский государственный университет	Форма	
Ф- Программа государственной итоговой аттестации		

- вопросы временной и стойкой нетрудоспособности, врачебно-трудовой экспертизы в оториноларингологии;
- принципы диспансеризации взрослых и детей с заболеваниями ЛОР-органов и хроническими заболеваниями.

Уметь:

- получать информацию о заболевании, выявлять общие и специфические признаки заболевания, особенно в случаях, требующих неотложной помощи или интенсивной терапии;
- проводить полное оториноларингологическое обследование у взрослых и детей, выявлять общие и специфические признаки заболевания;
- оценивать тяжесть состояния, принимать необходимые меры для выведения больного из этого состояния, определять объем и последовательность реанимационных мероприятий, оказывать необходимую срочную первую помощь;
- определять необходимость специальных методов исследования (лабораторных, рентгенологических, функциональных и др.), уметь интерпретировать их результаты;
- трактовать результаты лабораторных и инструментальных методов исследования:
- интерпретировать рентгенологические снимки и томограммы (обзорные, контрастные) черепа в 2 проекциях, носа, придаточных пазух, носоглотки, гортани, височных костей (по Шюллеру, Майеру, Стенверсу);
- интерпретировать данные компьютерной томографии черепа, структур мозга, височных костей, придаточных пазух, носоглотки, гортани, шеи;
- исследования функции носового дыхания, функции мерцательного эпителия;
- акуметрии, тональной пороговой и надпороговой, речевой аудиометрии, компьютерной аудиометрии;
- исследования обонятельной, вкусовой функций;
- исследования вестибулярной функции (калорическая, вращательная, прессорная пробы);
- исследования дыхательной и голосовой функций гортани;
- исследования проходимости слуховой трубы;
- импедансометрии;
- проводить полное обследование у больных с внутричерепными и внечерепными осложнениями при острых и хронических заболеваниях уха, определять лечебную тактику;
- проводить полное обследование у больных с внутриглазничными и внутричерепными осложнениями при острых и хронических заболеваниях носа и околоносовых пазух, определять лечебную тактику;
- проводить дифференциальную диагностику воспалительных, опухолевых и предопухолевых заболеваний ЛОР-органов, обосновывать клинический диагноз, план ведения больного, показания и противопоказания к операции;
- установить диагноз и провести необходимое лечение при воспалительных заболеваниях уха;
- установить диагноз и проводить необходимое лечение при воспалительных заболеваниях носа и околоносовых пазух;
- установить диагноз и проводить необходимое лечение при воспалительных заболеваниях глотки;
- установить диагноз и проводить необходимое лечение при воспалительных заболеваниях гортани, трахеи и пищевода;
- установить диагноз и провести необходимое лечение при инфекционных гранулемах (сифилис, склерома, туберкулез);
- установить диагноз и проводить необходимое лечение при опухолях ЛОР-органов;
- оказывать неотложную помощь при травмах уха, носа, глотки, гортани, трахеи и пищевода (травматические повреждения, ожоги, инородные тела, стенозы гортани);
- обосновывать методику обезболивания при различных ЛОР заболеваниях;

Министерство науки и высшего образования РФ Ульяновский государственный университет	Форма	
Ф- Программа государственной итоговой аттестации		

- избрать препарат и способ его применения для местного обезболивания;
- обосновывать наиболее целесообразный план операции при данной патологии и выполнять ее в необходимом объеме;
- разрабатывать схему послеоперационного ведения больного и профилактику послеоперационных осложнений;
- оказывать необходимую помощь при следующих состояниях (анафилактический шок, острой кровопотере, острой сердечной и дыхательной недостаточности, острых интоксикациях);
- выбирать адекватный метод физиотерапии;
- оценивать эффективность проведенного курса физиотерапии;
- выявлять детей с заболеваниями и пороками ЛОР-органов;
- проводить диспансеризацию населения и оценить ее эффективность;
- проводить санитарно-просветительную работу и оформлять необходимую медицинскую документацию;
- применять статистические методы в здравоохранении;
- составить отчет о своей работе, дать ее анализ.

Владеть:

- оториноларингологической терминологией в части описания нозологических форм;
- методикой вычисления и оценки статистических показателей;
- навыком самостоятельно работать с учебной, научной, нормативной и справочной литературой; методикой проведения осмотра больного;
- комплексом методов стандартного оториноларингологического обследования (передняя и задняя риноскопия, фарингоскопия, ларингоскопия, отоскопия, отоскопия под микроскопом, ольфактометрия, стробоскопия, ларингостробоскопия);
- комплексом методов специфического обследования (эндоскопия и микроскопия ЛОР-органов);
- основными принципами лечения воспалительных заболеваний уха;
- основными принципами лечения воспалительных заболеваний носа и околоносовых пазух;
- основными принципами лечения воспалительных заболеваний глотки, гортани и трахеи; методами оказания неотложной помощи при острых состояниях в оториноларингологии;
- основными принципами лечения травматических повреждений ЛОР-органов и их аномалий;
- основными принципами лечения доброкачественных и злокачественных опухолей ЛОР-органов;
- основными методами аудиологического обследования больных;
- методами различного введения лекарственных средств;
- основами компьютерной грамоты и компьютеризации в здравоохранении;
- общеврачебными навыками и манипуляциями, включая типовые техники хирургических вмешательств, предусмотренные программой обучения

4. Содержание ГИА

4.1. Программа подготовки ординаторов к сдаче государственного экзамена

Перечень основных дисциплин ОПОП и вопросов, выносимых на государственный экзамен:

Дисциплина	Перечень вопросов
Оториноларингология	Строение барабанной полости, топография ее стенок.
	Строение медиальной стенки барабанной полости, ход лицевого нерва, его веточки.

Министерство науки и высшего образования РФ Ульяновский государственный университет	Форма	
Ф- Программа государственной итоговой аттестации		

	Строение улитки (барабанная и преддверная лестницы, жидкие среды, перепончатые мембраны стенки перепончатой улитки, водопровод улитки, строение основной мембраны).
	Строение Кортиева органа, проводящие пути, центр слуха
	Клиническая анатомия вестибулярного анализатора (строение полукружных каналов и мешочков преддверий, ампулярного и отолитового рецепторов).
	Проводящие пути вестибулярного анализатора, центральные отделы, связь с различными системами.
	Клиническая анатомия носа (строение наружного носа, структуры полости носа, строение носовых раковин, дыхательная, обонятельная и рефлексогенная зоны носа).
	Клиническая анатомия носа (топография стенок носовой полости).
	Клиническая анатомия и топография верхнечелюстных пазух и решетчатого лабиринта.
	Клиническая анатомия и топография основной и лобной пазухи.
	Лимфатическое глоточное кольцо. Особенности строения небных миндалин.
	Клиническая анатомия полости гортани, отделы гортани, строение хрящей.
	Мышцы и связочный аппарат гортани.
	Отогематома и перихондрит ушной раковины (этиология, клиника, диагностика, лечение).
	Острый гнойный средний отит (этиология, патогенез, клинические стадии, неотложная помощь в первой стадии, лечение).
	Мастоидит (этиология, патогенез, манифестные клинические симптомы, диагностика, лечение. Цель, суть антростомастотомии). Атипичные формы мастоидита.
	Хронический гнойный средний отит (мезотимпанит). Этиология, патогенез, клиника, принципы лечения.
	Хронический гнойный средний отит (эпитимпанит). Этиология, патогенез, клиника, принципы лечения. Цель, суть радикальной операции при хронических гнойных эпитимпанитах, показания к операции.
	Отогенный гнойный менингит; этиология, пути распространения инфекции, основные, манифестные клинические симптомы. Методы диагностики, принципы лечения.
	Отогенный сепсис (синустромбоз): этиология, патогенез, пути распространения инфекции, основные, манифестные клинические симптомы. Методы диагностики, принципы лечения.
	Отогенный абсцесс мозга: этиология, патогенез, пути распространения инфекции, клинические стадии. Симптомы явной стадии. Методы диагностики, принципы лечения.
	Отогенный абсцесс мозжечка: этиология, патогенез, пути распространения инфекции, основные, манифестные клинические симптомы. Методы диагностики, принципы лечения.
	Отогенный лабиринтит: этиология, патогенез, классификация, клиника, диагностика, лечение.
	Острый катар среднего уха (экссудативный средний отит): этиоло-

Министерство науки и высшего образования РФ Ульяновский государственный университет	Форма	
Ф- Программа государственной итоговой аттестации		

	гия, патогенез клиника, диагностика, характер слуховых нарушений, принципы лечения.
	Острая нейросенсорная тугоухость: этиопатогенез, клиника, диагностика, лечение.
	Травмы носа, переломы костей носа. Классификация, клиника, диагностика, неотложная помощь.
	Гематома и абсцесс носовой перегородки (этиология, клиника, диагностика, лечение). Возможные осложнения при неправильном лечении.
	Носовое кровотечение: этиопатогенез, клиника, экстренная помощь, лечение.
	Классификация хронических ринитов. Этиопатогенез, клиника, диагностика, лечение катарального ринита.
	Атрофический ринит: этиопатогенез, клиника, дифференциальная диагностика, принципы и методы лечения.
	Классификация хронических ринитов. Гипертрофический ринит: этиопатогенез, клиника, дифференциальная диагностика, принципы и методы лечения.
	Вазомоторный ринит: этиопатогенез клиника, дифференциальная диагностика, принципы и методы лечения.
	Острый сфеноидит: этиопатогенез, клиника, принципы и методы лечения.
	Орбитальные осложнения острых и хронических синуситов: патогенез, классификация, клиника, лечение.
	Риногенный абсцесс лобной доли мозга: этиология, патогенез, пути распространения инфекции, клинические стадии. Симптомы явной стадии. Методы диагностики, принципы лечения.
	Риногенный сепсис-тромбоз: этиопатогенез, клиника, диагностика, дифференциальный диагноз с флегмоной глазницы, принципы и методы лечения.
	Ангины: определение ангины, этиопатогенез, классификация, клиника, диагностика, лечение.
	Паратонзиллярный абсцесс, заглоточный абсцесс: этиология, клиника, диагностика, неотложная помощь, лечение, возможные осложнения.
	Хронический тонзиллит: этиопатогенез, классификация, клиника, объективные признаки, принципы лечения хронического тонзиллита.
	Гипертрофия глоточной и небных миндалин. Этиология, классификация, клиника, диагностика, принципы лечения.
	Ангины при заболеваниях крови (агранулоцитозе, инфекционном мононуклеозе), особенности клиники, диагностика.
	Острый ларингит: этиопатогенез, клиника, лечение.
	Гортанная ангина и флегмонозный ларингит: патогенез, клиника, осложнения, лечение.
	Острый подскладочный ларингит: этиопатогенез, клиника, диагностика, осложнения, лечение.
Терапия	Хронический бронхит: этиология, патогенез, клиника, диагностика лечение.
	Бронхиальная астма: определение, этиология, патогенез, классифи-

Министерство науки и высшего образования РФ Ульяновский государственный университет	Форма	
Ф- Программа государственной итоговой аттестации		

	кация, клиника, диагностика, лечение, профилактика.
Педиатрия	Фарингиты у детей: этиология, клиническая картина, лечение.
	Трахеиты у детей: этиология, клиническая картина, лечение.
	Этиопатогенез, клиническая картина острого стенозирующего ларинготрахеита, способы оказания неотложной помощи.
	Особенности питания детей с аллергическими заболеваниями.
Офтальмология	Классификация патологии слезоотводящего аппарата у детей и взрослых.
	Воспалительные заболевания орбиты.
	Диагностика и лечение наиболее распространенных заболеваний конъюнктивы у детей и взрослых.

4.2. Процедура проведения государственного экзамена

4.2.1. К государственному экзамену допускается обучающийся, не имеющий академической задолженности и в полном объеме выполнивший учебный план или индивидуальный учебный план по соответствующей основной профессиональной образовательной программе.

4.2.2. Деканат, совместно с выпускающей кафедрой за 2 недели до начала аттестационного испытания формируют проект приказа по университету о допуске ординаторов к сдаче государственного экзамена (приложение №2).

4.2.3. Государственный экзамен проводится устно или письменно и состоит из 3-х этапов, включает следующие обязательные аттестационные испытания:

1 этап – проверка уровня общей теоретической подготовленности (междисциплинарное тестирование);

2 этап – проверка уровня освоения практических навыков (практические умения);

3 этап – оценка умений решать профессиональные задачи в ходе собеседования по теоретическим вопросам (междисциплинарное собеседование).

Результаты первого аттестационного испытания являются основанием для допуска к последующему этапу.

Результаты всех этапов определяются оценками «отлично», «хорошо», «удовлетворительно», «неудовлетворительно». Оценка за государственный экзамен выставляется как средняя оценка за 3 этапа испытаний.

4.2.4. ГИА проводится по утвержденной программе, содержащей перечень вопросов, выносимых на государственный экзамен и рекомендаций обучающихся по подготовке к экзамену, в том числе перечень рекомендуемой литературы для подготовки. Перед государственным экзаменом проводится консультирование обучающихся по вопросам, включенным в программу междисциплинарного государственного экзамена.

4.2.5. Экзаменационные билеты, методические рекомендации, программа ГИА подготавливаются выпускающей кафедрой. Банк заданий в тестовой форме, заданий для проверки умений, навыков, ситуационные задачи разрабатываются в полном соответствии с реализуемыми рабочими программами изучаемых курсов.

1 этап – междисциплинарное тестирование. Проводится по банку заданий в тестовой форме. Каждый студент отвечает на 60 вопросов из предлагаемых ответов на каждый вопрос 1 ответ правильный. Время для ответа на 1 вопрос в среднем 1 минута, общее время для ответа на 60 вопросов составляет 60 минут. Возможен компьютерный и бумажный вариант выполнения заданий.

Результат знаний объявляется студентам в этот же день в виде количественной оценки «отлично», «хорошо», «удовлетворительно», «неудовлетворительно», студент получивший «неудовлетворительно» не допускается к следующему этапу.

Министерство науки и высшего образования РФ Ульяновский государственный университет	Форма	
Ф- Программа государственной итоговой аттестации		

2 этап – проверка сформулированности компетенций по выполнению практических заданий, позволяющих ординатору демонстрировать умения и навыки. Задания данного этапа оформлены в виде экзаменационного билета. Количество билетов на $\frac{1}{3}$ превышает количество сдающих ординаторов.

Время для подготовки на II этапе государственного экзамена – 20 мин, время для ответа – 10 мин.

Второй этап оценивается отметкой «отлично», «хорошо», «удовлетворительно», «неудовлетворительно».

Перечень основных практических навыков, выносимых для проверки на 2 этапе государственного экзамена:

- Сбор жалоб, анамнеза, оториноларингологический осмотр, составление плана обследования и лечения больного с патологией носа и околоносовых пазух
- Сбор жалоб, анамнеза, оториноларингологический осмотр, составление плана обследования и лечения больного с патологией уха
- Сбор жалоб, анамнеза, оториноларингологический осмотр, составление плана обследования и лечения больного с патологией глотки
- Сбор жалоб, анамнеза, оториноларингологический осмотр, составление плана обследования и лечения больного с патологией гортани
- Исследовать остроту слуха речевым методом. Интерпретация результатов речевого исследования слуха.
- Клинический анализ аудиограммы.
- Клинический анализ рентгенограммы околоносовых пазух.
- Техника промывания наружного слухового прохода. Набор необходимых инструментов (средств).
- Техника пункции верхнечелюстной пазухи. Набор инструментов
- Выполнить пробу Вебера, Ринне, Швабаха. Диагностическое значение проб.
- Выполнить вращательную пробу. Поствращательный нистагм и его диагностическое значение.
- Техника калорической пробы. Диагностическое значение калорической пробы.
- Клинический анализ компьютерной томограммы околоносовых пазух.
- Техника продувания слуховых труб по Политцеру.

Критерии и шкала оценки:

- «Отлично» – ординатор обладает системными теоретическими знаниями (знает методику выполнения практических навыков, показания и противопоказания, возможные осложнения, нормативы и проч.), без ошибок самостоятельно демонстрирует выполнение практических умений.
- «Хорошо» – ординатор обладает теоретическими знаниями (знает методику выполнения практических навыков, показания и противопоказания, возможные осложнения, нормативы и проч.), самостоятельно демонстрирует выполнение практических умений, допуская некоторые неточности (малосущественные ошибки), которые самостоятельно обнаруживает и быстро исправляет.
- «Удовлетворительно» – ординатор обладает удовлетворительными теоретическими знаниями (знает основные положения методики выполнения практических навыков, показания и противопоказания, возможные осложнения, нормативы и проч.), демонстрирует выполнение практических умений, допуская некоторые ошибки, которые может исправить при коррекции их преподавателем.
- «Неудовлетворительно» – ординатор не обладает достаточным уровнем теоретических знаний (не знает методики выполнения практических навыков, показаний и противопоказаний, возможных осложнений, нормативы и проч.) и/или не может самостоятельно продемонстрировать практические умения или выполняет их, допуская грубые ошибки.

Министерство науки и высшего образования РФ Ульяновский государственный университет	Форма	
Ф- Программа государственной итоговой аттестации		

3 этап – собеседование по теоретическим вопросам. На подготовку к ответу дается время 30 минут, для ответа 10 минут.

Третий этап оценивается отметкой «отлично», «хорошо», «удовлетворительно», «неудовлетворительно». Пример вопросов по государственному экзамену и критерии шкалы оценивания приведены в фонде оценочных средств программы ГИА.

Программа ГИА и ФОС утверждаются на ученом совете ИМЭиФК и ежегодно актуализируются, не позднее, чем за полгода ординаторы выпускники должны быть ознакомлены с программой. На кафедрах должны быть созданы все необходимые условия для отработки умений и навыков. Накануне экзамена проводятся консультации. Экзаменационные билеты разрабатываются на основании программы государственного экзамена в полном соответствии с реализуемыми рабочими программами изучаемых курсов и содержат не менее двух вопросов из разных разделов программы. При подготовке к экзамену обучающийся ведет записи в листе устного ответа. По окончании ответа лист устного ответа, подписанный обучающимся, сдается экзаменатору.

4.2.6. В день проведения государственного экзамена секретарь государственной экзаменационной комиссии предоставляет членам государственной экзаменационной комиссии следующий пакет документов:

- приказ «О допуске к итоговому государственному экзамену» каждому члену ГИА;
- приказ «Об утверждении состава государственной экзаменационной комиссии и апелляционной комиссии» и приложение к приказу «График работы государственной экзаменационной комиссии»;
- протокол заседания государственной экзаменационной комиссии о сдаче государственного экзамена на каждого ординатора;
- зачетные книжки студентов, допущенных к сдаче государственного экзамена;
- билеты государственного экзамена.

4.2.7. Секретарь государственной экзаменационной комиссии представляет каждому члену комиссии список ординаторов, допущенных к сдаче экзамена и организует выдачу билетов государственного экзамена.

4.2.8. В течение заседания государственной экзаменационной комиссии секретарь ведёт протоколы о сдаче государственного экзамена, в которых фиксируются оценка, особое мнение или замечания комиссии.

4.2.9. В учебной карточке и зачетной книжке ординатора секретарь государственной экзаменационной комиссии делает запись о сдаче государственного экзамена с указанием оценки.

4.2.10. После окончания экзамена секретарь государственной экзаменационной комиссии передаёт в течении 10 дней в учебно-методическое управление, подшитые в книгу протоколы заседания государственной экзаменационной комиссии о сдаче государственного экзамена на каждого ординатора и отчет председателя «О результатах работы государственной экзаменационной комиссии». В деканат факультета секретарём передаётся итоговый (подписанный председателем) список ординаторов, сдавших государственный экзамен с указанием полученной оценки.

4.2.11. В ходе собеседования члены экзаменационной комиссии оценивают целостность профессиональной подготовки выпускника, то есть уровень его компетенции в использовании теоретической базы для решения профессиональных ситуаций. Итоговая оценка выставляется выпускнику после обсуждения его ответов членами экзаменационной комиссии по пятибалльной системе. Решения государственной экзаменационной комиссии принимаются на закрытом заседании большинством голосов членов комиссии, участвующих в заседании, при обязательном присутствии председателя комиссии или его заместителя. При равном числе голосов председатель комиссии обладает правом решающего голоса. Результаты аттестации объявляются выпускникам в тот же день после оформления и утверждения протокола

Министерство науки и высшего образования РФ Ульяновский государственный университет	Форма	
Ф- Программа государственной итоговой аттестации		

заседания Государственной экзаменационной комиссии. Итоги государственной аттестации выпускников оформляются в виде Отчета председателя о работе государственной экзаменационной комиссии. Отчет заслушивается на ученом Совете Института медицины, экологии и физической культуры. Решение государственной экзаменационной комиссии о присвоении квалификации выпускникам, прошедшим государственную итоговую аттестацию, и выдаче соответствующего диплома о высшем профессиональном образовании объявляется приказом ректора университета.

5. Учебно-методическое и информационное обеспечение

а) Список рекомендуемой литературы:

основная литература

1. Пальчун, В. Т. Оториноларингология : учебник / В. Т. Пальчун, А. И. Крюков, М. М. Магомедов. - 4-е изд., перераб. и доп. - Москва : ГЭОТАР-Медиа, 2020. - 592 с. : ил. - 592 с. - ISBN 978-5-9704-5736-8. - Текст : электронный // ЭБС "Консультант студента" : [сайт]. - URL : <https://www.studentlibrary.ru/book/ISBN9785970457368.html>
2. Вишняков, В. В. Оториноларингология / В. В. Вишняков. - 2-е изд., перераб. - Москва : ГЭОТАР-Медиа, 2022. - 392 с. - ISBN 978-5-9704-6380-2. - Текст : электронный // ЭБС "Консультант студента" : [сайт]. - URL : <https://www.studentlibrary.ru/book/ISBN9785970463802.html>

дополнительная литература

1. Пальчун В.Т., Обследование оториноларингологического больного [Электронный ресурс]: руководство / Пальчун В. Т., Лучихин Л. А., Магомедов М. М., Зеликович Е. И. - М. : Литтерра, 2014. - 336 с. (Серия "Практические руководства") - ISBN 978-5-4235-0105-1 - Режим доступа: <http://www.studmedlib.ru/book/ISBN9785423501051.html>
2. Богомилский М.Р., Детская оториноларингология [Электронный ресурс] / М.Р. Богомилский, В.Р. Чистякова - М. : ГЭОТАР-Медиа, 2014. - 624 с. - ISBN 978-5-9704-2964-8 - Режим доступа: <http://www.studmedlib.ru/book/ISBN9785970429648.html>
3. Анатомия, физиология и патология органов слуха, зрения и речи : учебно-методическое пособие / составители И. А. Попова. — Комсомольск-на-Амуре, Саратов : Амурский гуманитарно-педагогический государственный университет, Ай Пи Ар Медиа, 2019. — 63 с. — ISBN 978-5-4497-0087-2. — Текст : электронный // Цифровой образовательный ресурс IPR SMART : [сайт]. — URL: <https://www.iprbookshop.ru/86189.html>
4. Лопатин А.С., Рациональная фармакотерапия заболеваний уха, горла и носа / Под ред. А.С. Лопатина - М.: Литтерра, 2011. - 816 с. (Серия "Рациональная фармакотерапия") - ISBN 978-5-904090-32-6 - Текст : электронный // ЭБС "Консультант студента" : [сайт]. - URL: <http://www.studentlibrary.ru/book/ISBN9785904090326.html>
5. Пальчун, В. Т. Оториноларингология / под ред. В. Т. Пальчуна - Москва : ГЭОТАР-Медиа, 2016. - 1024 с. (Серия "Национальные руководства") - ISBN 978-5-9704-3746-9. - Текст : электронный // ЭБС "Консультант студента" : [сайт]. - URL : <https://www.studentlibrary.ru/book/ISBN9785970437469.html>

учебно-методическая литература

1. Нестерова А.В. Методические рекомендации для организации самостоятельной работы клинических ординаторов, при освоении программы государственной итоговой аттестации для специальности 31.08.58 «Оториноларингология» / А. В. Нестерова; УлГУ, ИМЭиФК. - Ульяновск : УлГУ, 2019. - Загл. с экрана; Неопубликованный ресурс. - Электрон. текстовые дан. (1 файл : 325 КБ). - Текст : электронный.

Министерство науки и высшего образования РФ Ульяновский государственный университет	Форма	
Ф- Программа государственной итоговой аттестации		

<http://lib.ulsu.ru/MegaPro/Download/MObject/6778>

Согласовано:

Вед. специалист | *Потапова Е.А.* | *Евсиф* | *28.04.2022*
 Должность сотрудника научной библиотеки ФИО подпись дата

б) Программное обеспечение

в) Профессиональные базы данных, информационно-справочные системы:

1. Электронно-библиотечные системы:

1.1. Цифровой образовательный ресурс IPRsmart : электронно-библиотечная система : сайт / ООО Компания «Ай Пи Ар Медиа». - Саратов, [2022]. – URL: <http://www.iprbookshop.ru>. – Режим доступа: для зарегистрир. пользователей. - Текст : электронный.

1.2. Образовательная платформа ЮРАЙТ : образовательный ресурс, электронная библиотека : сайт / ООО Электронное издательство ЮРАЙТ. – Москва, [2022]. - URL: <https://urait.ru>. – Режим доступа: для зарегистрир. пользователей. - Текст : электронный.

1.3. База данных «Электронная библиотека технического ВУЗа (ЭБС «Консультант студента») : электронно-библиотечная система : сайт / ООО Политехресурс. – Москва, [2022]. – URL: <https://www.studentlibrary.ru/cgi-bin/mb4x>. – Режим доступа: для зарегистрир. пользователей. – Текст : электронный.

1.4. Консультант врача. Электронная медицинская библиотека : база данных : сайт / ООО Высшая школа организации и управления здравоохранением-Комплексный медицинский консалтинг. – Москва, [2022]. – URL: <https://www.rosmedlib.ru>. – Режим доступа: для зарегистрир. пользователей. – Текст : электронный.

1.5. Большая медицинская библиотека : электронно-библиотечная система : сайт / ООО Букап. – Томск, [2022]. – URL: <https://www.books-up.ru/ru/library/>. – Режим доступа: для зарегистрир. пользователей. – Текст : электронный.

1.6. ЭБС Лань : электронно-библиотечная система : сайт / ООО ЭБС Лань. – Санкт-Петербург, [2022]. – URL: <https://e.lanbook.com>. – Режим доступа: для зарегистрир. пользователей. – Текст : электронный.

1.7. ЭБС **Znanium.com** : электронно-библиотечная система : сайт / ООО Знаниум. - Москва, [2022]. - URL: <http://znanium.com>. – Режим доступа : для зарегистрир. пользователей. - Текст : электронный.

1.8. Clinical Collection : научно-информационная база данных EBSCO // EBSCOhost : [портал]. – URL: <http://web.b.ebscohost.com/ehost/search/advanced?vid=1&sid=9f57a3e1-1191-414b-8763-e97828f9f7e1%40sessionmgr102>. – Режим доступа : для авториз. пользователей. – Текст : электронный.

1.9. База данных «Русский как иностранный» : электронно-образовательный ресурс для иностранных студентов : сайт / ООО Компания «Ай Пи Ар Медиа». – Саратов, [2022]. – URL: <https://ros-edu.ru>. – Режим доступа: для зарегистрир. пользователей. – Текст : электронный.

2. **КонсультантПлюс** [Электронный ресурс]: справочная правовая система. /ООО «Консультант Плюс» - Электрон. дан. - Москва : КонсультантПлюс, [2022].

3. Базы данных периодических изданий:

3.1. База данных периодических изданий EastView : электронные журналы / ООО ИВИС. - Москва, [2022]. – URL: <https://dlib.eastview.com/browse/udb/12>. – Режим доступа : для авториз. пользователей. – Текст : электронный.

3.2. eLIBRARY.RU: научная электронная библиотека : сайт / ООО Научная Электронная Библиотека. – Москва, [2022]. – URL: <http://elibrary.ru>. – Режим доступа : для авториз. пользователей. – Текст : электронный

3.3. Электронная библиотека «Издательского дома «Гребенников» (Grebinnikon) : электронная библиотека / ООО ИД Гребенников. – Москва, [2022]. – URL: <https://id2.action->

Министерство науки и высшего образования РФ Ульяновский государственный университет	Форма	
Ф- Программа государственной итоговой аттестации		

media.ru/Personal/Products. – Режим доступа : для авториз. пользователей. – Текст : электронный.

4. Федеральная государственная информационная система «Национальная электронная библиотека» : электронная библиотека : сайт / ФГБУ РГБ. – Москва, [2022]. – URL: <https://нэб.рф>. – Режим доступа : для пользователей научной библиотеки. – Текст : электронный.

5. SMART Imagebase : научно-информационная база данных EBSCO // EBSCOhost : [портал]. – URL: <https://ebSCO.smartimagebase.com/?TOKEN=EBSCO-1a2ff8c55aa76d8229047223a7d6dc9c&custid=s6895741>. – Режим доступа : для авториз. пользователей. – Изображение : электронные.

6. Федеральные информационно-образовательные порталы:

6.1. Единое окно доступа к образовательным ресурсам : федеральный портал . – URL: <http://window.edu.ru/>. – Текст : электронный.

6.2. Российское образование : федеральный портал / учредитель ФГАУ «ФИЦТО». – URL: <http://www.edu.ru>. – Текст : электронный.

7. Образовательные ресурсы УлГУ:

7.1. Электронная библиотечная система УлГУ : модуль «Электронная библиотека» АБИС Мега-ПРО / ООО «Дата Экспресс». – URL: <http://lib.ulsu.ru/MegaPro/Web>. – Режим доступа : для пользователей научной библиотеки. – Текст : электронный.

Согласовано:

 |  |  | 
 Должность сотрудника УИТяТ | ФИО | подпись | дата

6. Материально-техническое обеспечение ГИА

Университет располагает материально-технической базой, соответствующей действующим противопожарным правилам и нормам и обеспечивающей проведение всех видов дисциплинарной и междисциплинарной подготовки, практической работы обучающихся, предусмотренной учебным планом по специальности 31.08.58 – «Оториноларингология».

Учебные корпуса находятся в оперативном управлении, безвозмездном пользовании, а также в аренде.

Образовательный процесс в университете организуется в учебно-лабораторных корпусах и на клинических базах. В составе используемых площадей университета имеются 225 аудиторий для лекционных и практических занятий, центр телемедицины УлГУ, научно-исследовательский медико-биологический центр, отдел информационных технологий, виварий, естественно-научный и анатомический музей, симуляционный центр медицинского моделирования.

Университет имеет выход в глобальные сети, в том числе – в глобальную научно-образовательную сеть передачи данных для нужд системы образования RUNNet по наземным каналам общей емкостью 130 Мб/с. В УлГУ внедрены система электронного документооборота «Документооборот-Проф», а также система управления учебным процессом «Tandem Univesity».

Каждый обучающийся в течение всего периода обучения обеспечен индивидуальным неограниченным доступом к одной или нескольким электронно-библиотечным системам (электронным библиотекам) и к электронной информационно-образовательной среде Университета.

Научная библиотека университета располагается в 7 учебных корпусах, общая площадь научной библиотеки – 2468,47 м², количество посадочных мест в читальных залах – 386, количество компьютеризированных посадочных мест – 65. Объем библиотечного фонда УлГУ – 734.294 экземпляра. Средняя книгообеспеченность учебных дисциплин – 0,5:1.

Министерство науки и высшего образования РФ Ульяновский государственный университет	Форма	
Ф- Программа государственной итоговой аттестации		

Перечень материально-технического обеспечения выпускающей дисциплины, необходимого для реализации программы ординатуры, включает в себя специально оборудованные помещения для проведения учебных занятий, в том числе:

Аудитории, оборудованные мультимедийными средствами обучения, типовыми наборами профессиональных моделей и результатов лабораторных и инструментальных исследований в количестве, позволяющем обучающимся осваивать умения и навыки, предусмотренные профессиональной деятельностью, индивидуально.

Симуляционный центр медицинского моделирования, оборудованный фантомной и симуляционной техникой, имитирующей медицинские манипуляции, в количестве, позволяющем обучающимся осваивать умения и навыки, предусмотренные профессиональной деятельностью, индивидуально: симуляторы «ВиртуМэн», «ВиртуШок», для сердечно-легочной реанимации и терапии неотложных состояний. Муляжи для отработки приемов непрямого массажа сердца и искусственной вентиляции легких с интубацией, моделировании острых заболеваний сердечно-сосудистой и легочной систем с физикальной фиксацией, пункции плевральной полости, эпидуральной пункции, трахеотомии, дефибриляции и записи ЭКГ, внутрикостных, внутривенных и иных методов введения лекарственных веществ, постановки клизм, катетеризации, фантомы для отработки первичных медицинских навыков (80), тренажеры для отработки реанимационных приемов (8), тренажеры для отработки хирургических приемов (22), 3D-анатомический атлас (10 компьютеров), хирургический инструментарий.

Медико-биологический центр ИМЭиФК УлГУ, в т.ч. лаборатории: гистохимическая, биохимическая, иммуноферментного анализа, оборудование для ПЦР, секвенатор.

На клинической базе ГУЗ УОКБ есть все необходимое оснащение для проведения клинической, лечебно-диагностической и учебной работы.

1. Операционные, оснащенные специализированным оборудованием и медицинскими изделиями: набор и укладка для экстренных профилактических и лечебных мероприятий, электрокардиограф, облучатель бактерицидный, аппарат наркозно-дыхательный, аппарат искусственной вентиляции легких, инфузomat, отсасыватель послеоперационный, дефибриллятор с функцией синхронизации, стол операционный хирургический многофункциональный универсальный, аппарат для мониторинга основных функциональных показателей, анализатор дыхательной смеси, аппарат для высокочастотной вентиляции легких, риноларингофиброскоп, ультразвуковой блок, расходный материал, облучатель бактерицидный, аппарат электрохирургический высокочастотный, высокоэнергетический хирургический лазер, наборы инструментов для диагностики и хирургии
2. перевязочные: противошоковый набор, набор и укладка для экстренных профилактических и лечебных мероприятий, облучатель бактерицидный, аппарат электрохирургический высокочастотный, место рабочее оториноларинголога, наборы инструментов для диагностики и хирургии в оториноларингологии, риноларингофиброскоп, трубки трахеостомические, набор для экстренной трахеотомии, стол операционный хирургический многофункциональный универсальный.
3. Смотровой кабинет: тонометр, стетоскоп, фонендоскоп, термометр, противошоковый набор, набор и укладка для экстренных профилактических и лечебных мероприятий, облучатель бактерицидный, наборы инструментов для диагностики и хирургии в оториноларингологии, риноларингофиброскоп, место рабочее оториноларинголога, набор камертонов .

7. Специальные условия для обучающихся с ограниченными возможностями здоровья (ОВЗ) и инвалидов

При проведении государственной итоговой аттестации обеспечивается соблюдение следующих общих требований:

- проведение государственной итоговой аттестации для инвалидов в одной аудитории сов-

Министерство науки и высшего образования РФ Ульяновский государственный университет	Форма	
Ф- Программа государственной итоговой аттестации		

местно с обучающимися, не имеющими ограниченных возможностей здоровья, если это не создает трудностей для обучающихся при прохождении государственной итоговой аттестации;

- присутствие в аудитории ассистента, оказывающего обучающимся необходимую техническую помощь с учетом их индивидуальных особенностей (занять рабочее место, передвигаться, прочесть и оформить задание, общаться с членами государственной экзаменационной комиссии);
- пользование необходимыми обучающимся техническими средствами при прохождении государственной итоговой аттестации с учетом их индивидуальных особенностей;
- обеспечение возможности беспрепятственного доступа обучающихся инвалидов в аудитории, туалетные и другие помещения, а также их пребывания в указанных помещениях (наличие пандусов, поручней, расширенных дверных проемов, лифтов, при отсутствии лифтов аудитория должна располагаться на первом этаже, наличие специальных кресел и других приспособлений).

Все локальные нормативные акты Университета по вопросам проведения государственной итоговой аттестации доводятся до сведения обучающихся инвалидов в доступной для них форме.

По письменному заявлению обучающегося инвалида продолжительность сдачи обучающимся инвалидом государственного аттестационного испытания может быть увеличена по отношению к установленной продолжительности его сдачи:

- продолжительность сдачи государственного экзамена, проводимого в письменной форме, не более чем на 90 минут;
- продолжительность подготовки обучающегося к ответу на государственном экзамене, проводимом в устной форме, не более чем на 20 минут.

В зависимости от индивидуальных особенностей обучающихся с ограниченными возможностями здоровья организация обеспечивает выполнение следующих требований при проведении государственного аттестационного испытания:

а) для слепых:

- задания и иные материалы для сдачи государственного аттестационного испытания оформляются рельефно-точечным шрифтом Брайля или в виде электронного документа, доступного с помощью компьютера со специализированным программным обеспечением для слепых, либо зачитываются ассистентом;
- письменные задания выполняются обучающимися на бумаге рельефно-точечным шрифтом Брайля или на компьютере со специализированным программным обеспечением для слепых, либо надиктовываются ассистенту;
- при необходимости обучающимся предоставляется комплект письменных принадлежностей и бумага для письма рельефно-точечным шрифтом Брайля, компьютер со специализированным программным обеспечением для слепых.

б) для слабовидящих:

- задания и иные материалы для сдачи государственного аттестационного испытания оформляются увеличенным шрифтом;
- обеспечивается индивидуальное равномерное освещение не менее 300 люкс;
- при необходимости обучающимся предоставляется увеличивающее устройство, допускается использование увеличивающих устройств, имеющихся у обучающихся.

в) для глухих и слабослышащих, с тяжелыми нарушениями речи:

- обеспечивается наличие звукоусиливающей аппаратуры коллективного пользования, при необходимости обучающимся предоставляется звукоусиливающая аппаратура индивидуального пользования;
- по их желанию государственные аттестационные испытания проводятся в письменной форме.

Министерство науки и высшего образования РФ Ульяновский государственный университет	Форма	
Ф- Программа государственной итоговой аттестации		

г) для лиц с нарушениями опорно-двигательного аппарата (тяжелыми нарушениями двигательных функций верхних конечностей или отсутствием верхних конечностей):

- письменные задания выполняются обучающимися на компьютере со специализированным программным обеспечением или надиктовываются ассистенту;
- по их желанию государственные аттестационные испытания проводятся в устной форме.

Обучающийся, с ограниченными возможностями здоровья, не позднее, чем за 3 месяца до начала проведения государственной итоговой аттестации подает письменное заявление о необходимости создания для него специальных условий при проведении государственных аттестационных испытаний с указанием особенностей его психофизического развития, индивидуальных возможностей и состояния здоровья. К заявлению прилагаются документы, подтверждающие наличие у обучающегося индивидуальных особенностей (при отсутствии указанных документов в деканате ФПМФО).

В заявлении обучающийся указывает на необходимость присутствия ассистента на государственном аттестационном испытании, необходимость увеличения продолжительности сдачи государственного аттестационного испытания по отношению к установленной продолжительности (для каждого государственного аттестационного испытания).



В случае необходимости использования в учебном процессе частично/исключительно дистанционных образовательных технологий, организация работы ППС с обучающимися с ОВЗ и инвалидами предусматривается в электронной информационно-образовательной среде с учетом их индивидуальных психофизических особенностей.

Разработчик



к.м.н., доцент Нестерова А.В.

ЛИСТ ИЗМЕНЕНИЙ
к рабочей программе «Государственная итоговая аттестация»
специальность ОПОП 31.08.58 – «Оториноларингология»

№ п/п	Содержание изменения или ссылка на прилагаемый текст изменения	ФИО заведующего кафедрой, реализующей дисциплину/ выпускающей кафедрой	Подпись	Дата
1	Внесение изменений в п.п. а) Список рекомендуемой литературы п. 5 «Учебно-методическое и информационное обеспечение дисциплины» с оформлением приложения 1	Возженников А.Ю.		29.06.2023
2	Внесение изменений в п.п. в) Профессиональные базы данных, информационно-справочные системы п. 5 «Учебно-методическое и информационное обеспечение дисциплины» с оформлением приложения 2	Возженников А.Ю.		29.06.2023

5. Учебно-методическое и информационное обеспечение**а) Список рекомендуемой литературы:****Основная:**

1. Пальчун, В. Т. Оториноларингология : учебник / В. Т. Пальчун, А. И. Крюков, М. М. Магомедов. - 4-е изд., перераб. и доп. - Москва : ГЭОТАР-Медиа, 2020. - 592 с. : ил. - 592 с. - ISBN 978-5-9704-5736-8. - Текст : электронный // ЭБС "Консультант студента" : [сайт]. - URL : <https://www.studentlibrary.ru/book/ISBN9785970457368.html>
2. Вишняков, В. В. Оториноларингология / В. В. Вишняков. - 2-е изд., перераб. - Москва : ГЭОТАР-Медиа, 2022. - 392 с. - ISBN 978-5-9704-6380-2. - Текст : электронный // ЭБС "Консультант студента" : [сайт]. - URL : <https://www.studentlibrary.ru/book/ISBN9785970463802.html>

Дополнительная:

1. Пальчун В.Т., Обследование оториноларингологического больного [Электронный ресурс]: руководство / Пальчун В. Т., Лучихин Л. А., Магомедов М. М., Зеликович Е. И. - М. : Литтерра, 2014. - 336 с. (Серия "Практические руководства") - ISBN 978-5-4235-0105-1 - Режим доступа: <https://www.studmedlib.ru/book/ISBN9785423501051.html>
2. Богомильский М.Р., Детская оториноларингология [Электронный ресурс] / М.Р. Богомильский, В.Р. Чистякова - М. : ГЭОТАР-Медиа, 2014. - 624 с. - ISBN 978-5-9704-2964-8 - Режим доступа: <https://www.studmedlib.ru/book/ISBN9785970429648.html>
3. Анатомия, физиология и патология органов слуха, зрения и речи : учебно-методическое пособие / составители И. А. Попова. — Комсомольск-на-Амуре, Саратов : Амурский гуманитарно-педагогический государственный университет, Ай Пи Ар Медиа, 2019. — 63 с. — ISBN 978-5-4497-0087-2. — Текст : электронный // Цифровой образовательный ресурс IPR SMART : [сайт]. — URL: <https://www.iprbookshop.ru/86189.html>
4. Лопатин А.С., Рациональная фармакотерапия заболеваний уха, горла и носа / Под ред. А.С. Лопатина - М.: Литтерра, 2011. - 816 с. (Серия "Рациональная фармакотерапия") - ISBN 978-5-904090-32-6 - Текст : электронный // ЭБС "Консультант студента" : [сайт]. - URL: <https://www.studentlibrary.ru/book/ISBN9785904090326.html>
5. Пальчун, В. Т. Оториноларингология / под ред. В. Т. Пальчуна - Москва : ГЭОТАР-Медиа, 2016. - 1024 с. (Серия "Национальные руководства") - ISBN 978-5-9704-3746-9. - Текст : электронный // ЭБС "Консультант студента" : [сайт]. - URL : <https://www.studentlibrary.ru/book/ISBN9785970437469.html>

Учебно-методическая:

1. Нестерова А.В. Методические разработки для организации самостоятельной работы клинических ординаторов при освоении программы государственной итоговой аттестации для специальности 31.08.58 – «Оториноларингология» / А. В. Нестерова; УлГУ, Мед. фак. - 2023. - Неопубликованный ресурс. - URL: <http://lib.ulsu.ru/MegaPro/Download/MObject/14608>. - Режим доступа: ЭБС УлГУ. - Текст : электронный.

Согласовано:

Специалист ведущий_____
Потапова Е.А.*Е.А. Потапова* 19.04.2023

5. УЧЕБНО-МЕТОДИЧЕСКОЕ И ИНФОРМАЦИОННОЕ ОБЕСПЕЧЕНИЕ ДИСЦИПЛИНЫ

в) Профессиональные базы данных, информационно-справочные системы:

1. Электронно-библиотечные системы:

- 1.1. Цифровой образовательный ресурс IPRsmart : электронно-библиотечная система : сайт / ООО Компания «Ай Пи Ар Медиа». - Саратов, [2023]. – URL: <http://www.iprbookshop.ru>. – Режим доступа: для зарегистрир. пользователей. - Текст : электронный.
- 1.2. Образовательная платформа ЮРАЙТ : образовательный ресурс, электронная библиотека : сайт / ООО Электронное издательство «ЮРАЙТ». – Москва, [2023]. - URL: <https://urait.ru>. – Режим доступа: для зарегистрир. пользователей. - Текст : электронный.
- 1.3. База данных «Электронная библиотека технического ВУЗа (ЭБС «Консультант студента») : электронно-библиотечная система : сайт / ООО «Политехресурс». – Москва, [2023]. – URL: <https://www.studentlibrary.ru/cgi-bin/mb4x>. – Режим доступа: для зарегистрир. пользователей. – Текст : электронный.
- 1.4. Консультант врача. Электронная медицинская библиотека : база данных : сайт / ООО «Высшая школа организации и управления здравоохранением-Комплексный медицинский консалтинг». – Москва, [2023]. – URL: <https://www.rosmedlib.ru>. – Режим доступа: для зарегистрир. пользователей. – Текст : электронный.
- 1.5. Большая медицинская библиотека : электронно-библиотечная система : сайт / ООО «Букап». – Томск, [2023]. – URL: <https://www.books-up.ru/ru/library/>. – Режим доступа: для зарегистрир. пользователей. – Текст : электронный.
- 1.6. ЭБС Лань : электронно-библиотечная система : сайт / ООО ЭБС «Лань». – Санкт-Петербург, [2023]. – URL: <https://e.lanbook.com>. – Режим доступа: для зарегистрир. пользователей. – Текст : электронный.
- 1.7. ЭБС **Znanium.com** : электронно-библиотечная система : сайт / ООО «Знаниум». - Москва, [2023]. - URL: <http://znanium.com>. – Режим доступа : для зарегистрир. пользователей. - Текст : электронный.

2. КонсультантПлюс [Электронный ресурс]: справочная правовая система. / ООО «Консультант Плюс» - Электрон. дан. - Москва : КонсультантПлюс, [2023].

3. Базы данных периодических изданий:

- 3.1. eLIBRARY.RU: научная электронная библиотека : сайт / ООО «Научная Электронная Библиотека». – Москва, [2023]. – URL: <http://elibrary.ru>. – Режим доступа : для авториз. пользователей. – Текст : электронный
- 3.2. Электронная библиотека «Издательского дома «Гребенников» (Grebinnikon) : электронная библиотека / ООО ИД «Гребенников». – Москва, [2023]. – URL: <https://id2.action-media.ru/Personal/Products>. – Режим доступа : для авториз. пользователей. – Текст : электронный.

4. Федеральная государственная информационная система «Национальная электронная библиотека» : электронная библиотека : сайт / ФГБУ РГБ. – Москва, [2023]. – URL: <https://нэб.рф>. – Режим доступа : для пользователей научной библиотеки. – Текст : электронный.

5. Российское образование : федеральный портал / учредитель ФГАУ «ФИЦТО». – URL: <http://www.edu.ru>. – Текст : электронный.

6. Электронная библиотечная система УлГУ : модуль «Электронная библиотека» АБИС Мега-ПРО / ООО «Дата Экспресс». – URL: <http://lib.ulsu.ru/MegaPro/Web>. – Режим доступа : для пользователей научной библиотеки. – Текст : электронный.

Согласовано:

Инженер ведущий /
Должность сотрудника УИТиТ

Щуренков Ю.В. /
ФИО


подпись

19.04.2023
дата